

Module 4 espace peint

Faux marbre

- Les décors en faux marbres des plus simples aux plus complexes sont toujours spectaculaires. L'imitation bois et l'imitation marbre s'adaptent aux décors contemporains comme aux décors classiques.

Atelier 4b – 35 heures : Faux marbre

Objectif : Application en patine des imitations marbre (technique italienne) : marbre fantaisie, marbres verts, noir, blanc, jaune et rosé.



Horaires : Du lundi au vendredi – 8h45 à 12h45 et de 14h00 à 17h00

La formation se déroule sur le site de l'EEAM : 30, côte de l'Abattoir – 81000 Albi

Modalités

Inscriptions au 05 63 33 23 76 ou contact@artematieres.com

Un acompte de 30% vous sera demandé pour confirmer votre inscription

Il est possible d'obtenir une prise en charge pour financer votre formation ou une partie grâce, entre autres, aux organismes suivants : fonds d'assurance formation, CIF, CPF, Pôle emploi... Pour découvrir les possibilités contactez-nous

Le programme des formations courtes est disponible sur notre site.

Nous nous réservons le droit d'annuler l'atelier si le nombre de participants n'est pas suffisant. Les acomptes seront remboursés ou reportés sur une autre session.

Atelier faux marbres


Contenu de la formation :

L'apprentissage du métier de peintre en décor commence par des étapes incontournables, notamment avec l'étude des imitations de marbres : généralité, utilisation, glacis, palette, prise en main des outils, structure de la matière, couleur, effets, cristallisation / re glaçage...

La matière est étudiée en profondeur avec des démonstration pratiques et théoriques quotidiennes suivi par l'application immédiate sur supports à peindre

Déroulement de la semaine :

- Entretien des pinceaux et autres matériels
- Utilisation de divers outillages (brosses, peignes en acier, caryons...)
- Préparation des glacis à l'huile
- Préparation des glacis à l'eau
- Etude des différents styles de marbre (initiation au vert de mer, à la brèche grise, au jaune de sienne, au Languedoc)
- Finalisation des panneaux marbres - en autonomie




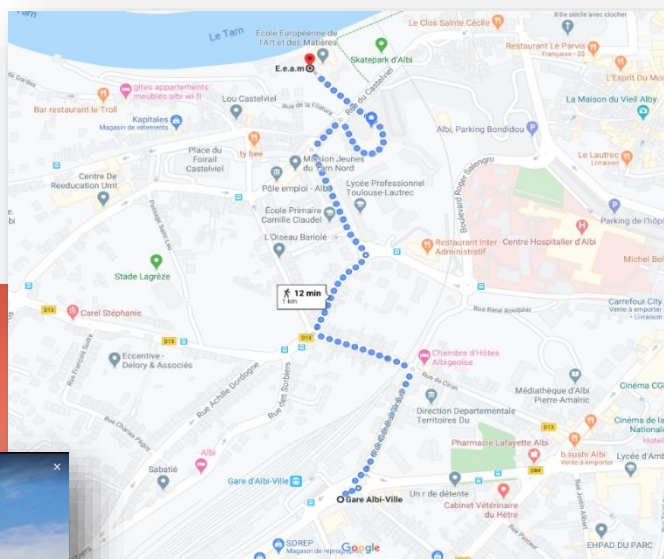
Matériel à apporter :

- Brosse a marbre n°2 n°9
- Blaireau
- Pinceau 2 mèches
- Eponge de mer ou chiqueteur
- Petite martre n°8

Informations pratiques

Albi est situé à 70km de Toulouse. La gare Albi-ville se trouve à proximité, environ 12 minutes à pieds :

<https://www.sncf.com/fr>



De nombreux hébergement locatifs sont disponible dans le secteur Albigeois (Appartement, chambre d'étudiant, hôtel, camping, ...).

N'hésitez pas à consulter les offres sur :

- AirBNB, <https://www.airbnb.fr/>;
- Le bon coin, <https://www.leboncoin.fr/>;
- Trivago, <https://www.trivago.fr/>.

