

Module peinture sur mobilier


Atelier 1 – 35 heures : Peinture sur mobilier

Objectif : A l'issue de la formation, le stagiaire maîtrisera l'emploi de la peinture naturelle à base de craie afin d'explorer les infinies possibilités de son application. Il maîtrisera également l'emploi de la cire naturelle pour fixer, protéger et embellir son travail.

Public visé : Débutants ou professionnels, peintres en décor, tapissiers, décorateur... souhaitant découvrir l'utilisation de la peinture à la craie.

A l'issue de ce stage d'initiation, le module perfectionnement peut être envisagé si les techniques de mise en œuvre peinture et cire sont maîtrisées.

Ces techniques vous seront présentées lors de la dernière journée.



Horaires : Du lundi au vendredi – 8h45 à 12h45 et de 14h00 à 17h00

La formation se déroule sur le site de l'EEAM : 30, côte de l'Abattoir – 81000 Albi

Modalités

Inscriptions au 05 63 33 23 76 ou contact@artematieres.com

Un acompte de 30% vous sera demandé pour confirmer votre inscription

Il est possible d'obtenir une prise en charge pour financer votre formation ou une partie grâce, entre autres, aux organismes suivants : fonds d'assurance formation, OPCO, CPF, Pôle emploi...

Pour découvrir les possibilités contactez-nous


Le programme des formations courtes est disponible sur notre site.

Nous nous réservons le droit d'annuler l'atelier si le nombre de participants n'est pas suffisant. Les acomptes seront remboursés ou reportés sur une autre session.

Atelier peinture sur mobilier

Contenu de la formation :

- Jour 1
 - Présentation du déroulé de la formation
 - Objectifs de la formation
 - Histoire de la peinture sur mobilier
 - Histoire de la peinture à la craie
- Jour 2
 - Découverte des outils à utiliser, de leur nettoyage
 - Découverte des trois techniques à maîtriser
 - Préparation des supports
 - Réalisations des techniques sur planches d'échantillon
 - Nettoyage du matériel
- Jour 3
 - Réalisations des techniques sur planches d'échantillon
 - Choix de la technique à mettre en œuvre sur meuble
 - Préparation du support choisi
 - Réalisation du projet choisi
- Jour 4
 - Réalisation du projet choisi
- Jour 5
 - Réalisation du projet choisi
 - Nettoyage du matériel
 - Présentation sommaire de différentes mises en œuvre : frottage, ombré, pochoirs, peintures sur tissus...
 - Présentation sommaire de techniques supplémentaires : pose de la feuille d'or, finition craquelée...



Matériel à apporter


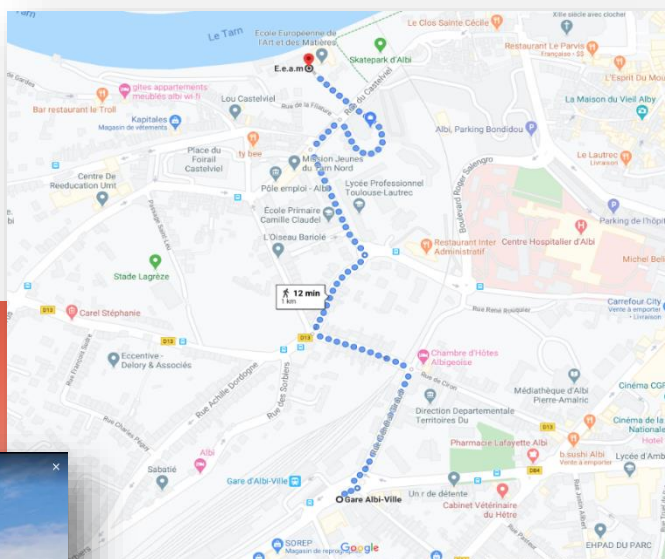
- Tenue de travail ou tablier
- Chaussures fermées
- Sèche-cheveux ou décapeur thermique (à chaleur réglable)
- Eau de javel gélifiée
- Gants en latex
- Petite spatule à enduire
- Papiers ponce (3grains différents)
- Essence de térébenthine
- Petits pinceaux divers pour finition

Les peintures et les cires seront fournies. Les diverses brosses (soie), pinceaux plats (acrylique), brosses à cirer et tapis de travail en silicone seront prêtés durant le stage.

Informations pratiques

Albi est situé à 70km de Toulouse. La gare Albi-ville se trouve à proximité, environ 12 minutes à pieds :

<https://www.sncf.com/fr>



De nombreux hébergement locatifs sont disponible dans le secteur Albigeois (Appartement, chambre d'étudiant, hôtel, camping, ...).

N'hésitez pas à consulter les offres sur :

- AirBNB, <https://www.airbnb.fr/>;
- Le bon coin, <https://www.leboncoin.fr/>;
- Trivago, <https://www.trivago.fr/>.