

Module dorure

Les connaissances acquises permettent de découvrir l'application de la feuille d'or, de cuivre, d'argent sur des supports tels que la terre au profit de la créativité.

Atelier 5 – 35 heures : Dorure

Objectif : Mise en application des techniques traditionnelles : dorure à la détrempe et dorure à l'huile (mixtion) sur différents supports et en suivant les différentes étapes de préparation de tous les produits utilisés.



Horaires : Du lundi au vendredi – 8h45 à 12h45 et de 14h00 à 17h00

La formation se déroule sur le site de l'EEAM : 30, côte de l'Abattoir – 81000 Albi

Modalités

Inscriptions au 05 63 33 23 76 ou contact@artematieres.com

Un acompte de 30% vous sera demandé pour confirmer votre inscription

N° RNCP :
5446

Il est possible d'obtenir une prise en charge pour financer votre formation ou une partie grâce, entre autres, aux organismes suivants : fonds d'assurance formation, CIF, CPF, Pôle emploi... Pour découvrir les possibilités contactez-nous


Les dates des formations sont disponibles en cliquant sur le calendrier ci-dessous :



Nous nous réservons le droit d'annuler l'atelier si le nombre de participants n'est pas suffisant. Les acomptes seront remboursés ou reportés sur une autre session.

Contenu de la formation :

- Jour 1 : Présentation et préparations
 - Point sur le projet global : objectif de la formation
 - Présentation des trois techniques de dorure
 - Installation du plan de travail
 - Choix des matériaux
 - Préparation des bois bruts (ponçage...)
 - Préparation de l'encollage (peau de lapin avec enduits de blanc de Meudon)
- Jour 2 : Dorure « traditionnelle » à la feuille d'or 24 carats
 - Ponçage à sec des apprêts
 - Préparation de la terre d'Arménie avec colle de lapin
 - Pose de la mixtion (terre d'Arménie) sur l'enduit de blanc de Meudon
 - Séchage avec sèche-cheveux
 - Préparation de l'émulsion pour le collage de la feuille d'or
- Jour 3 : Pose de la feuille d'or et brunissage
 - Découpage de la feuille d'or
 - Placage de la feuille d'or
 - Brunissage de l'or avec la pierre d'agate
- Jour 4 : Dorure à la gomme laque
 - Dorure « moderne » à la feuille d'or imitée et au cuivre
 - Préparation des bois bruts (ponçage...)
 - Préparation de l'encollage à la colle de peau de lapin avec enduit de blanc de Meudon
 - Pose de la gomme laque
 - Pose de la feuille d'or
 - Protection avec la laque « Zapon »
- Jour 5 : Dorure décorative ou de restauration
 - Dessin d'ornement floral au plaka (caséine)
 - Passage de la colle
 - Pose de la feuille d'or
 - Finition à la gomme




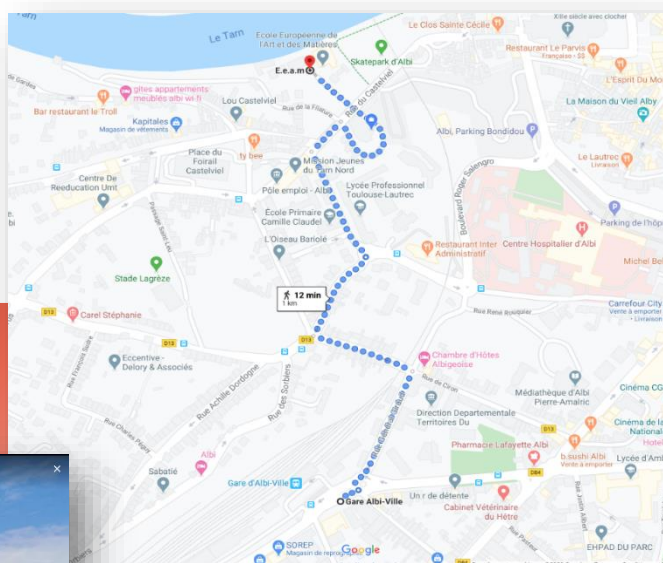
Matériel à apporter

- Tenue de travail
- Chaussures fermées
- Sèche-cheveux

Informations pratiques

Albi est situé à 70km de Toulouse. La gare Albi-ville se trouve à proximité, environ 12 minutes à pieds :

<https://www.sncf.com/fr>



De nombreux hébergement locatifs sont disponible dans le secteur Albigeois (Appartement, chambre d'étudiant, hôtel, camping, ...).

N'hésitez pas à consulter les offres sur :

- AirBNB, <https://www.airbnb.fr/>;
- Le bon coin, <https://www.leboncoin.fr/>;
- Trivago, <https://www.trivago.fr/>.