

Mosaïque

La technique de la mosaïque consiste à tailler des matériaux (carrelage, verre, pierre...) en composant des fragments de formes variées (polygones, arrondies, cassons...) et de recomposer une surface en suivant des motifs simples, complexes ou des aplats colorés.

Le module permet d'explorer les différentes techniques (directes, indirectes, inversées...), les matériaux, les outils et les supports.

Module de 35H (5 jours)

Objectif : Composition et réalisation de mosaïques relatives à un projet global de décor.

Chaque stagiaire peut avoir son projet personnel et doit le valider avec la formatrice au moins 3 semaines avant le début de la formation.

Si le stagiaire n'a pas de projet personnel, la formatrice peut proposer de travailler sous forme de maquette pour explorer plusieurs techniques et matériaux.

Ce module permet l'obtention du bloc de compétence n°6 de la certification Matérisite Coloriste en Décor Mural.

Horaires : Du lundi au vendredi – 8h45 à 12h45 et de 14h00 à 17h00

La formation se déroule sur le site de l'EEAM : 30, côte de l'Abattoir – 81000 Albi



Modalités

Inscriptions au 05.63.33.23.76 ou contact@artematieres.com


Un acompte de 30% vous sera demandé pour confirmer votre inscription. Il est possible d'obtenir une prise en charge pour financer votre formation ou une partie grâce, entre autres, aux organismes suivants : fonds d'assurance formation, CPF, France travail.

Pour découvrir les possibilités contactez-nous.

Le programme des formations courtes est disponible sur notre site.

Modalité d'évaluation :
Dossier professionnel

Nous nous réservons le droit d'annuler l'atelier si le nombre de participants n'est pas suffisant. Les acomptes seront remboursés ou reportés sur une autre session.



Contenu de la formation – 5 jours – 35 heures

Jour 1 :

- Point sur le projet global
- Préparation du motif/dessin
- Installation du plan de travail
- Choix des matériaux
- Initiation à la taille



Jour 2 :

- Taille et pose sur support intermédiaire (technique indirecte) ou sur support définitif (technique directe)



Jour 3 :

- Taille et pose
- Préparation du support



Jour 4

- Taille et pose (fin)
- Encollage définitif de la mosaïque sur son support

Jour 5


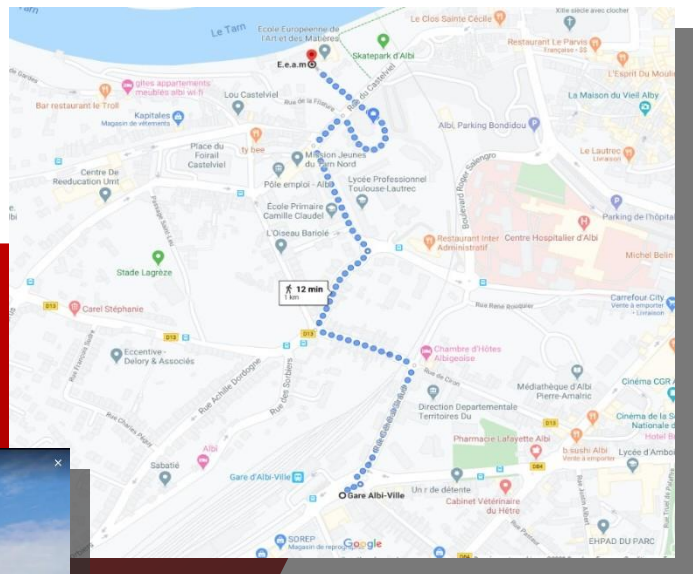
- Jointement ciment et/ou enduit ciment
- Nettoyage et rangement

Matériel à apporter :

- Masque FFP2 minimum, FFP3 c'est mieux
- Tenue de travail et protection des cheveux en coton
- Chaussures fermées en cuir ou coton épais
- Gant en cuir type gant de soudeur résistant à 200°C minimum
- Lunettes de protection
- Gants de ménage

Informations pratiques

Albi est situé à 70km de Toulouse. La gare Albi-ville se trouve à proximité, environ 12 minutes à pieds : <https://www.sncf.com/fr>



De nombreux hébergement locatifs sont disponible dans le secteur Albigeois (Appartement, chambre d'étudiant, hôtel, camping, ...).

N'hésitez pas à consulter les offres sur :

- AirBNB, <https://www.airbnb.fr/>;
- Le bon coin, <https://www.leboncoin.fr/>;
- Trivago, <https://www.trivago.fr/>

