

Module Tadelakt

- Le Tadelakt est un enduit traditionnel marocain décoratif. Il est également symbole de la poésie et de l'art de vivre marocain. Emblème de sa culture et berceau de son identité.
- Cette technique d'enduit à la chaux de Marrakech est un revêtement mural intérieur et extérieur mais également un revêtement pour salles de bains, bassins et hammams du fait de ses qualités d'imperméabilité.
- Son esthétique, sa longévité, son velouté et ses tonalités sont très prisés en France et dans le monde entier.

Module complet – 70 heures

Objectif : Appréhender et maîtriser la chaux de Marrakech au travers de technique spécifique et de gestes justes.


La formation Tadelakt est proposée en 2 ateliers :

- Initiation – 35 h
- Perfectionnement – 35 h

Horaires : Du lundi au vendredi – 8h45 à 12h45 et de 14h00 à 17h00.

La formation se déroule sur le site de l'EEAM : 30, côte de l'Abattoir – 81000 Albi.

Les modules 1 et 2 sont complémentaires, il n'est donc pas possible de réaliser le perfectionnement sans avoir au préalable des connaissances en Tadelakt.



Modalités

Inscriptions au 05 63 33 23 76 ou contact@artematieres.com.

Un acompte de 30% vous sera demandé pour confirmer votre inscription.

Il est possible d'obtenir une prise en charge pour financer votre formation ou une partie grâce, entre autres, aux organismes suivants : fonds d'assurance formation, CIF, CPF, Pôle emploi... Pour découvrir les possibilités contactez-nous.

Le programme des formations courtes est disponible sur notre site.

Attention : Cette formation est soumise à un nombre minimal d'inscrit pour pouvoir ouvrir. Votre inscription sera, par conséquent provisoire et ne sera validée qu'une fois le nombre atteint.

Nous nous réservons le droit d'annuler l'atelier si le nombre de participants n'est pas suffisant. Les acomptes seront remboursés ou reportés sur une autre session.

Atelier Tadelakt : Initiation

35 heures



Contenu de la formation :

- Histoire, étude, caractéristique et utilisation
- Etude de la technique et son histoire
- Etude et préparation des supports
- Coloration du Tadelakt et démonstration
- Exercices et confections d'échantillons
- Mise en œuvre du Tadelakt sur une surface murale
- Application du savon noir sur les réalisations
- Préparation d'un nouvel enduit
- Application du savon noir
- Traçage et coupe du Tadelakt
- Coloration et application en jointement avec le 1^{er} enduit
- Exercices sur les angles et arrondies
- Finitions au savon noir
- Cirage

Matériel à apporter :

- Tenue de travail (EPI)
- Lisseuse
- Feuille de sauge
- Modèles à copier
- Bloc-notes
- Langue de chat
- Galets à polir
- Crayon et mètre
- Chiffons
- Niveau de Maçon
- Fil à plomb
- Taloches GM bois de cèdre

Atelier Tadelakt : Perfectionnement

35 heures


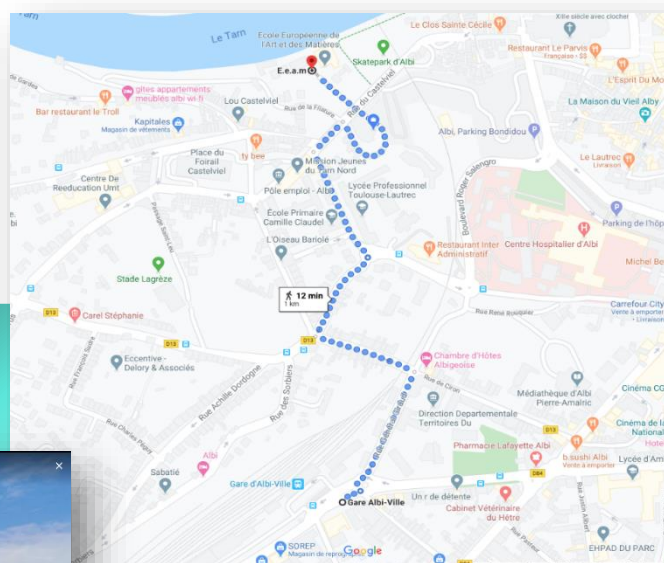
Contenu de la formation :

- Rappel historique
- Etude des matériaux et outils nécessaires
- Préparation des supports (briques et murs)
- Coloration et application du Tadelakt
- Exercices sur les angles
- Mise en œuvre du Tadelakt sur les surfaces murales en travail collectif
- Application du savon noir
- Réalisation d'un Tadelakt sur poteries, objectif : maîtrise des arrondis et courbes
- Finition au savoir noir
- Réalisation d'un Sgraffite
- Cirage

Informations pratiques

Albi est situé à 70km de Toulouse. La gare Albi-ville se trouve à proximité, environ 12 minutes à pieds :

<https://www.sncf.com/fr>



De nombreux hébergement locatifs sont disponible dans le secteur Albigeois (Appartement, chambre d'étudiant, hôtel, camping, ...).

N'hésitez pas à consulter les offres sur :

- AirBNB, <https://www.airbnb.fr/>;
- Le bon coin, <https://www.leboncoin.fr/>;
- Trivago, <https://www.trivago.fr/>.